




## **BANDO “VIENI A VIVERE A VARESE”**

*Guida operativa per la presentazione della domanda su piattaforma ReStart*

**PROGETTO VIENI A VIVERE A**

**VARESE**

Una provincia **fuori dal comune.**



Accedere al portale **ReStart** <https://restart.infocamere.it/home/bando/singola>  
ed autenticarsi tramite SPID/CNS/CIE

Sei un intermediario? [Accedi alla sezione per gli intermediari.](#)

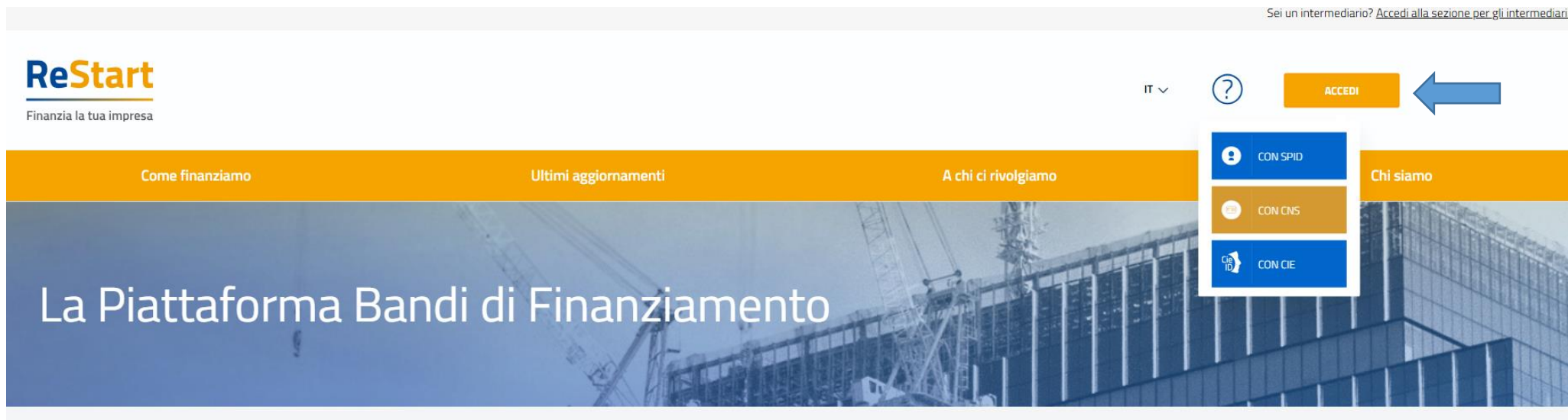
**ReStart**  
Finanzia la tua impresa

IT ▾ ? ACCEDI ←

Come finanziamo    Ultimi aggiornamenti    A chi ci rivolgiamo    Chi siamo

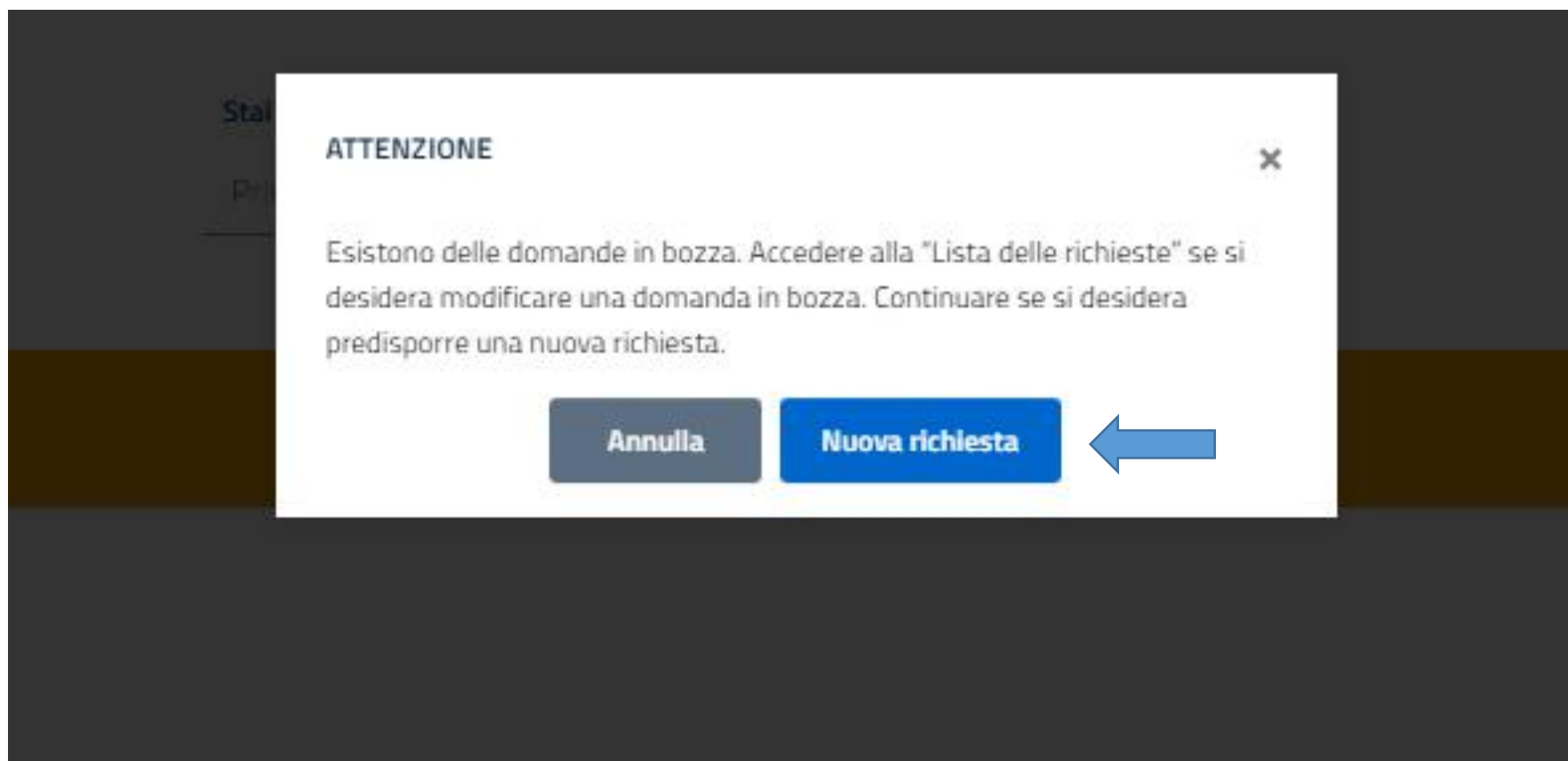
CON SPID  
CON CNS  
CON CIE

# La Piattaforma Bandi di Finanziamento





Selezionare il Bando “**Vieni a Vivere a Varese – II edizione**”  
e cliccare su **Nuova Richiesta**



Inserire i propri dati anagrafici.

**NB: se non si è in possesso di una PEC, è possibile inserire un indirizzo di **posta elettronica ordinaria****

1 ANAGRAFICA	2 DICHIARAZIONI	3 ALLEGATI	4 INVIA
--------------	-----------------	------------	---------

Richiedente

Cognome\* Nome\* Codice Fiscale\*

Data di Nascita\* Nazione di nascita\* Provincia di Nascita\* Comune di Nascita\*

Residenza

All'estero

Nazione\* **Italia** Provincia di Residenza\* Comune di Residenza\*

CAP\* Indirizzo di Residenza\* Numero civico

Telefono\*

PEC\* Conferma PEC\*

**i** **Informativa:**  
La PEC è il Domicilio digitale dove verranno inviati tutti i documenti e le comunicazioni inerenti la procedura attivata con la presente domanda



Nella sezione **MODALITA' DI PAGAMENTO CONTRIBUTO** selezionare la voce **Non previsto**  
e cliccare sul pulsante Avanti



**Informativa:**

La PEC è il Domicilio digitale dove verranno inviati tutti i documenti e le comunicazioni inerenti la procedura attivata con la presente domanda

### MODALITÀ DI PAGAMENTO CONTRIBUITO

Tipo Pagamento\*



Bonifico

Istituto Conto Cassiere

**Non previsto**



Nella sezione **DICHIARAZIONI**, i seguenti **campi non vanno compilati** in quanto non obbligatori

Vieni a vivere a Varese - II edizione

1 ANAGRAFICA	2 DICHIARAZIONI	3 ALLEGATI
--------------	-----------------	------------

DICHIARAZIONI

Dichiaro i seguenti importi: ⓘ

Totale spese\*

Importo Contributo Richiesto\*

Dichiaro le seguenti definizioni:

Impresa Femminile

Impresa Giovanile

Inserire l'indirizzo della propria abitazione (se già effettuato il trasferimento della residenza) o, in alternativa, della sede lavorativa in provincia di Varese. Si ricorda che i contratti stipulati con Pubbliche Amministrazioni **NON** rientrano tra i requisiti di ammissibilità al bando.

Il campo **Imposta di bollo virtuale** non va compilato

Indirizzo sede/localizzazione per il quale si invia la richiesta

Nazione*	Provincia*	Comune*
Italia		
CAP*	Indirizzo*	N. Civico

**Imposta di bollo virtuale**

Dichiaro di appartenere ad una delle categorie **esenti** dal versamento dell'imposta di bollo ai sensi del D.P.R.642 del 26.10.1972

Note (Inserisci eventuali note)

Proseguire con l'inserimento degli allegati obbligatori (modulo di domanda compilato e firmato – carta d'identità – contratto di lavoro – eventuale ulteriore documentazione utile).

**Tutti i documenti devono essere obbligatoriamente firmati digitalmente in formato Cades**  
(estensione .p7m)

Vieni a vivere a Varese - II edizione

1 ANAGRAFICA	2 DICHIARAZIONI	<b>3 ALLEGATI</b>	4 INVIA
--------------	-----------------	-------------------	---------


① **Informativa:**

In questa sezione **devono essere allegati i documenti previsti dall'iniziativa** di finanziamento, seguendo le indicazioni fornite dall'ente promotore sul proprio sito di riferimento.

Per un corretto caricamento, si raccomanda di seguire attentamente le seguenti istruzioni:

- I file **devono** essere firmati digitalmente in formato **CAdES**, riconoscibile dall'estensione finale **.p7m**.
- **Non è consentito modificare o eliminare l'estensione originale** del file (quella precedente a .p7m) ottenuta dopo l'apposizione della firma digitale CAdES. Il sistema effettua un controllo sul formato del file caricato utilizzando l'estensione originaria.
- In caso di **firma multipla**, se previsto dalla specifica iniziativa, l'estensione precedente a .p7m potrà essere .p7m (ad esempio: ALLEGATO\_A.pdf.p7m.p7m) oppure l'estensione originale in caso di firma congiunta (ad esempio: ALLEGATO\_A.pdf.p7m).

Allegati

Documento	Nome File	Data documento	Azioni
	▼	Data in formato gg/mm/aaaa	 <input type="button" value="Aggiungi allegato"/>

Se non si è in possesso di un dispositivo di firma digitale, è possibile avvalersi di un **intermediario** che invierà la domanda e firmerà digitalmente gli allegati per conto del richiedente. In tale ultimo caso, sarà necessario inserire anche copia della **procura**, da scaricare dal sito [https://www.va.camcom.it/archivio39\\_contributi\\_0\\_401.html](https://www.va.camcom.it/archivio39_contributi_0_401.html)



Proseguire la compilazione fino ad arrivare alla sezione **INVIA**.

Qui verrà proposto un riepilogo dei dati inseriti per controllarne la correttezza ed apportare eventuali modifiche. Successivamente occorre prendere visione del modello, firmarlo digitalmente, caricarlo sulla piattaforma ed inviare definitivamente la domanda.

Per richieste di chiarimenti, è possibile inviare una mail a [vivereavarese@va.camcom.it](mailto:vivereavarese@va.camcom.it)