

# Guida all'utilizzo del servizio di integrazione del Codice unico di progetto (CUP) nelle fatture elettroniche

A partire dal 1° giugno 2023 le fatture elettroniche già emesse da cedenti/prestatori residenti o stabiliti nel territorio dello Stato relative all'acquisizione dei beni e servizi oggetto di incentivi pubblici alle attività produttive, erogati a qualunque titolo e in qualunque forma da una Pubblica Amministrazione, devono contenere il Codice unico di progetto (CUP)<sup>1</sup>.

Tale codice è riportato nell'atto di concessione dell'incentivo o viene comunicato al momento della sua assegnazione o al momento della sua richiesta e deve essere riportato dal cedente/prestatore nella fattura al momento della sua emissione.

Qualora tale informazione non sia stata riportata nella fattura elettronica o sia stata riportata in modo errato dal cedente/prestatore e quest'ultimo non abbia provveduto a riemetterla in maniera corretta<sup>2</sup>, il cessionario/committente può integrare il CUP nella fattura mediante l'utilizzo del servizio *web* presente nel portale Fatture e Corrispettivi che viene di seguito descritto e che è stato introdotto dal provvedimento del Direttore dell'Agenzia delle entrate del 10 dicembre 2025.

## *Servizio Web per l'integrazione del CUP nella fattura elettronica*

Il servizio *web* consente di integrare il CUP nelle fatture elettroniche che riportano una data operazione successiva al 31 maggio 2023 ed è disponibile nell'area dedicata alla consultazione delle **“Fatture elettroniche ed altri dati IVA”** del portale “Fatture e Corrispettivi” al link **“Integrazione CUP”** (cerchiato in rosso in Figura 1) nel box “Comunicazioni”.

Il servizio può essere utilizzato dal cessionario/committente, ovvero da un suo intermediario con delega al servizio **“Consultazione e acquisizione delle fatture elettroniche o dei loro duplicati informatici”**.

---

<sup>1</sup> Articolo 5, commi 6 e 7, del decreto-legge 24 febbraio 2023, n. 13, convertito, con modificazioni, dalla legge 21 aprile 2023, n. 41

<sup>2</sup> Tramite l'emissione di una nota di credito che annulla la fattura emessa e l'emissione di una nuova fattura che sostituisce la precedente

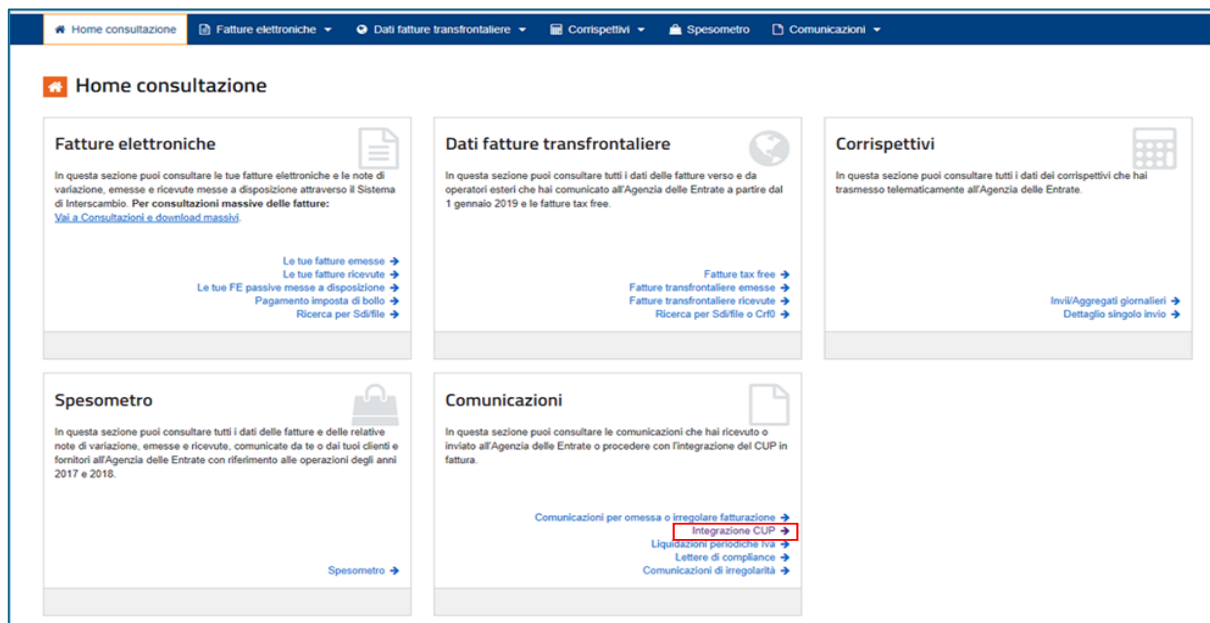


Figura 1

Le fatture da integrare possono essere ricercate attraverso l'identificativo SdI e la ricerca viene effettuata tra tutte le fatture emesse a partire dal 1° giugno 2023 e non rifiutate per le quali l'utenza di lavoro figura come cessionario/committente.

Cliccando sul link presente nella colonna “**Azioni**” (evidenziato in Figura 2 dalla freccia rossa) è possibile consultare i codici CUP già associati alla fattura (Figura 3).

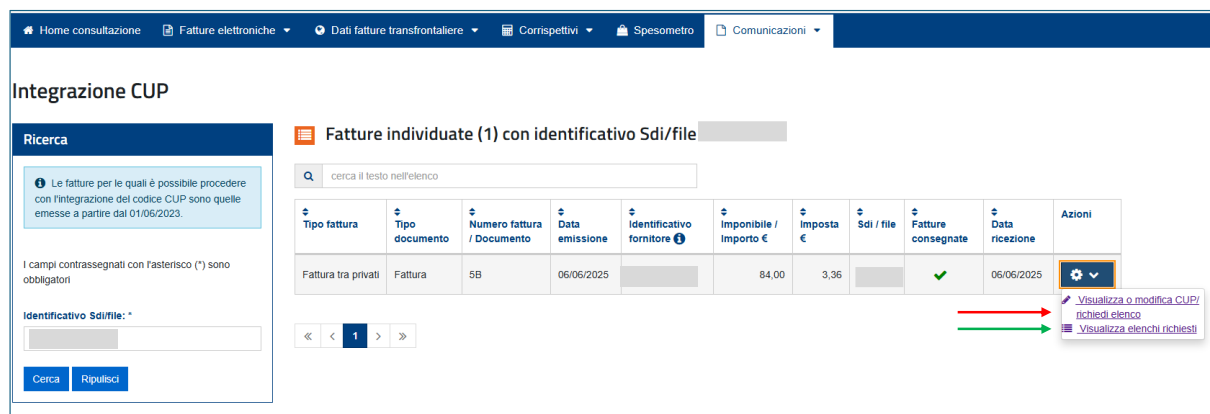


Figura 2

Documento n. 5B del 06/06/2025

**Dettaglio**

Documento inviato nel flusso con identificativo Sdi/file **8881791** (stato Sdi/file: **Mancata consegna**) posizione n.1 del 06/06/2025

Presenza visione della fattura il 06/06/2025

Tipo documento: Fattura

Stato: **Emessa**

Fattura elettronica tra privati elaborata correttamente da Sdi.

**Codici CUP associati alla fattura o ad una linea della fattura**

Numero linea/fattura	Codice CUP	Elimina CUP
fattura	234RFV6YJ8YRFJO	Elimina CUP
fattura	CUPTIMBR2222222	Elimina CUP
fattura	VALCUP13	Elimina CUP
1	ULTIMAPROVA1234	Elimina CUP
1	VALCUP12	Elimina CUP

Inserisci CUP

**Richiesta elenco CUP**

In questa sezione è possibile inoltrare la richiesta del documento contenente l'elenco di tutti i codici CUP associati in fase di emissione della fattura ed eventualmente inseriti o eliminati fino al momento della richiesta. Alla pagina [Visualizza gli elenchi richiesti](#) potrai consultare l'elenco delle richieste inoltrate al sistema e scaricare in formato PDF i documenti protocollati prodotti al termine dell'elaborazione.

**È possibile effettuare una nuova richiesta solo in assenza di richieste non ancora elaborate.**

Richiedi elenco CUP inseriti/cancellati

Non è possibile eliminare i CUP inseriti all'atto di emissione della fattura ma solo quelli inseriti tramite il bottone 'Inserisci CUP' presente in questa pagina

Figura 3

Cliccando il bottone “**Inserisci CUP**”, posto in fondo alla pagina di Figura 3 è possibile inserire un nuovo CUP (composto da 15 caratteri alfanumerici senza caratteri speciali) specificando se vada associato all’intera fattura o a una singola linea (Figura 4).

Home consultazione

Fatture elettroniche

Dati

Documenti

Documento n. 5B del 06/06/2025

**Dettaglio**

Documento inviato nel flusso con identificativo Sdi/file **8881791** (stato Sdi/file: **Mancata consegna**) posizione n.1 del 06/06/2025

Presenza visione della fattura il 06/06/2025

Tipo documento: Fattura

Stato: **Emessa**

Fattura elettronica tra privati elaborata correttamente da Sdi.

**Codici CUP associati alla fattura o ad una linea della fattura**

Numero linea/fattura	Codice CUP	Elimina CUP
fattura	234RFV6YJ8YRFJO	Elimina CUP
fattura	CUPTIMBR2222222	Elimina CUP
fattura	VALCUP13	Elimina CUP
1	ULTIMAPROVA1234	Elimina CUP
1	VALCUP12	Elimina CUP

Inserisci CUP

**Inserisci un nuovo CUP associato alla fattura o ad una linea della fattura**

Numero linea/fattura:

Codice CUP:

Salva Annulla

Figura 4

La maschera mostrata in Figura 3 visualizza i CUP già presenti nella fattura al momento della sua emissione e quelli associati successivamente mediante l’utilizzo di questo servizio. È possibile associare ad una fattura più di un CUP: se quest’ultimo è stato inserito mediante l’utilizzo di questo servizio, in caso di errore, può essere eliminato cliccando sul tasto “**Elimina CUP**”.

**N.B.:** non è possibile eliminare o correggere un CUP inserito dal cedente/prestatore nella fattura elettronica al momento della sua emissione perché non è possibile modificare il file della fattura elettronica trasmessa attraverso il SdI. La correzione di un CUP errato già presente nella fattura trasmessa avviene mediante l’inserimento del CUP corretto utilizzando il nuovo servizio *web*.

Tramite il bottone “**Richiedi elenco CUP inseriti/cancellati**”, posto in alto a destra della pagina di Figura 5, il cessionario/committente può richiedere un documento protocollato che riassume, alla data di elaborazione della richiesta, tutte le operazioni di integrazione, modifica e cancellazione dei codici CUP associati alla fattura o alle sue linee, successivamente alla sua emissione.

Documento n. 5B del 06/06/2025

Dettaglio

Documento inviato nel flusso con identificativo Sdi/file 8881791 (stato Sdi/file: Mancata consegna) posizione n.1 del 06/06/2025  
Presenza visione della fattura il 06/06/2025  
Tipo documento: Fattura  
Stato: **Emessa**

Fattura elettronica tra privati elaborata correttamente da SdI.

Codici CUP associati alla fattura o ad una linea della fattura

Numero linea/fattura	Codice CUP	Elimina CUP
fattura	234RFV6YJ8YRFJO	Elimina CUP
fattura	CUPTIMBR222222	Elimina CUP
fattura	VALCUP13	Elimina CUP
1	ULTIMAPROVA1234	Elimina CUP
1	VALCUP12	Elimina CUP

Inserisci CUP

Non è possibile eliminare i CUP inseriti all'atto di emissione della fattura ma solo quelli inseriti tramite il bottone "Inserisci CUP" presente in questa pagina


Richiedi elenco CUP

In questa sezione è possibile inoltrare la richiesta del documento contenente l'elenco di tutti i codici CUP associati in fase di emissione della fattura ed eventualmente inseriti o eliminati fino al momento della richiesta. Alla pagina [Visualizza gli elenchi richiesti](#) potrai consultare l'elenco delle richieste inoltrate al sistema e scaricare in formato PDF i documenti protocollati prodotti al termine dell'elaborazione.  
È possibile effettuare una nuova richiesta solo in assenza di richieste non ancora elaborate.  
Richiedi elenco CUP inseriti/cancellati

Figura 5

In tale documento vengono riportati anche i codici CUP presenti in fattura sin dalla sua emissione (Figura 6).

AGE.AGEDC001-A.REGISTRO UFFICIALE.0348349.26-06-2025.E



OGGETTO: Elenco codici CUP associati alla fattura

Codice fiscale/PIVA del richiedente:

Denominazione/Cognome Nome del richiedente:

Riferimenti fattura

Identificativo SdI:

Numero fattura: 68

Data emissione fattura: 06/06/2025

Imponibile: 245.00 €

Imposta: 16.16 €

Si riporta di seguito l'elenco dei codici CUP presenti originariamente nella fattura o associati successivamente dal cessionario/committente

Codice CUP	Codice CUP presente in fattura	Codice CUP associato dal cessionario/committente	Data associazione
VALCUP13	Si	No	06/06/2025
2222222222222	No	Si	12/06/2025
3333333333333	No	Si	12/06/2025

Si riporta di seguito l'elenco dei codici CUP riferiti alla singola linea presenti originariamente nella fattura o associati successivamente dal cessionario/committente

N. linea fattura	Imponibile	Imposta	Codice CUP	Codice CUP presente in fattura	Codice CUP associato dal cessionario/committente	Data associazione
1	84.00	4.00	VALCUP12	Si	No	06/06/2025
1	84.00	4.00	AAAAAAAAAAAAA	No	Si	11/06/2025
1	84.00	4.00	AAAAAAAAAAAAA1	No	Si	11/06/2025
1	84.00	4.00	1111111111111	No	Si	11/06/2025
1	84.00	4.00	2222222222222	No	Si	12/06/2025
2	161.00	7.95	VALCUP12	Si	No	06/06/2025
2	161.00	7.95	VALCUP14	Si	No	06/06/2025
2	161.00	7.95	AAAAAAAABBBBBBB	No	Si	13/06/2025
2	161.00	7.95	CUPIMBR111111	No	Si	18/06/2025

Si riporta di seguito l'elenco dei codici CUP che il cessionario/committente ha precedentemente associato alla fattura o ad una linea di fattura e poi invalidato

Fattura / N. linea fattura	Codice CUP	Data associazione	Data invalidazione
Fattura	AAAAAAAAAAAAA1	11/06/2025	12/06/2025
Fattura	1111111111111	11/06/2025	11/06/2025
Fattura	ULTMAFRCVAABCD	26/06/2025	26/06/2025
1	AAAAAAAA1111111	10/06/2025	10/06/2025
1	AAAAAAAAAAAAA1	11/06/2025	11/06/2025

Figura 6

Tutti gli elenchi richiesti sono consultabili cliccando sul link presente nella colonna “Azioni” (evidenziato in Figura 2 dalla freccia verde). Nella pagina dedicata alla consultazione degli elenchi, per ognuno di essi, è presente la data in cui è stato richiesto il pdf scaricabile (se l’elaborazione della richiesta è andata a buon fine), la data di protocollazione e il numero di protocollo (Figura 7).










Home consultazione Fatture elettroniche Dati fatture transfrontaliere Corrispettivi Spesometro Comunicazioni					
Visualizza documenti richiesti					
In questa pagina è possibile consultare l'elenco di tutte le richieste effettuate e, al termine dell'elaborazione, scaricare i documenti protocollati in formato PDF contenenti l'elenco di tutti i codici CUP presenti originariamente nella fattura e i codici CUP associati e/o eventualmente invalidati fino alla data di effettuazione della richiesta.					
Elenco documenti					
cerca il testo nell'elenco					
Identificativo richiesta	Data richiesta	Stato richiesta	Data protocollo	Numero protocollo	Elenco CUP
90003	15/01/2026	Elaborata	15/01/2026	756	
80001	12/11/2025	Elaborata	12/11/2025	1184858	
70001	12/11/2025	Elaborata	12/11/2025	1184844	
40001	07/08/2025	Elaborata	07/08/2025	367785	
30030	30/06/2025	Elaborata	30/06/2025	348890	
30026	20/06/2025	Elaborata	20/06/2025	348020	
30024	13/06/2025	Elaborata	13/06/2025	347152	
30023	13/06/2025	Elaborata	13/06/2025	347151	
30021	12/06/2025	Elaborata	12/06/2025	346974	

Figura 7