

## ***COME STAMPARE IL REGISTRO DI CARICO E SCARICO (RENTRI)***



Dal **4 novembre 2024** è possibile stampare il Registro di carico e scarico, anche senza bisogno di autenticarsi, dal portale del Registro Elettronico Nazionale per la Tracciabilità dei Rifiuti **R.E.N.T.Ri** ([www.rentri.gov.it](http://www.rentri.gov.it))



Accedere al portale RENTRI <https://www.rentri.gov.it/it>

Cliccare in alto a destra su “Supporto”

MINISTERO DELL'AMBIENTE  
E DELLA SICUREZZA ENERGETICA

ITALIANO ▾

**RENTRI** News ed eventi Normativa nazionale Decreti direttoriali ▾ **Supporto** ▾ Ambiente DEMO

# Registro Elettronico Nazionale per la Tracciabilità dei Rifiuti

Il RENTRI è lo strumento su cui il Ministero dell'ambiente e della sicurezza energetica fonda il sistema di tracciabilità dei rifiuti e prevede la digitalizzazione dei documenti relativi alla movimentazione e al trasporto dei rifiuti.



Si aprirà una tendina e selezionare “Stampa format registro”

The screenshot shows the top navigation bar of the RENTRI website. The header includes the logo of the Ministero dell'Ambiente e della Sicurezza Energetica, the text 'ITALIANO', and the RENTRI logo. The main navigation menu contains 'News ed eventi', 'Normativa nazionale', 'Decreti direttoriali', 'Supporto', and 'Ambiente DEMO'. A dropdown menu is open under 'Supporto', showing two options: 'Hai bisogno di aiuto?' and 'Stampa format registro'. A blue arrow points to the 'Stampa format registro' option. Below the navigation, the main heading reads 'Registro Elettronico Nazionale per la Tracciabilità dei Rifiuti'. A descriptive paragraph follows, and a URL is provided in a blue box at the bottom left.

MINISTERO DELL'AMBIENTE  
E DELLA SICUREZZA ENERGETICA

ITALIANO ▾

RENTRI News ed eventi Normativa nazionale Decreti direttoriali ▾ Supporto ^ Ambiente DEMO

# Registro Elettronico Nazionale per la Tracciabilità dei Rifiuti

Il RENTRI è lo strumento su cui il Ministero dell'ambiente e della sicurezza energetica fonda il sistema di tracciabilità dei rifiuti e prevede la digitalizzazione dei documenti relativi alla gestione e al trasporto dei rifiuti.

<https://www.rentri.gov.it>



Inserire il numero di pagine (da zero a massimo 100 pagine)

MINISTERO DELL'AMBIENTE  
E DELLA SICUREZZA ENERGETICA

ITALIANO ▾

Supporto utenti [↗](#)

[Home](#) / Stampa format registro

**Parametri**

Indicare il numero dell'ultima pagina di registro già stampata  Pagine da stampare per la successiva vidimazione  <sup>?</sup>\*

(Intervallo di pagine che verrà stampato: dalla nr. 1 alla nr. 100)

Precompilazione del frontespizio <sup>?</sup>

Stampa solo pagine bianche <sup>?</sup>

**Codice captcha**

Inserire il codice\*



## Attivare “Precompilazione del frontespizio” e compilare i dati obbligatori\*

MINISTERO DELL'AMBIENTE  
E DELLA SICUREZZA ENERGETICA

ITALIANO ▾

Supporto utenti [↗](#)

[Home](#) / Stampa format registro

**Parametri**

Indicare il numero dell'ultima pagina di registro già stampata  Pagine da stampare per la successiva vidimazione  ? \*

(Intervallo di pagine che verrà stampato: dalla nr. 1 alla nr. 100)

Precompilazione del frontespizio  ? Stampa solo pagine bianche  ?

**Impresa o Ente**

Ragione sociale\*

Codice fiscale\*  Indirizzo sede legale\*

**Unità**



Se si utilizza un gestionale, scegliere “Stampa solo pagine bianche”, senza filigrana

MINISTERO DELL'AMBIENTE  
E DELLA SICUREZZA ENERGETICA

ITALIANO ▾

Supporto utenti [↗](#)

[Home](#) / Stampa format registro

**Parametri**

Indicare il numero dell'ultima pagina di registro già stampata e vidimata...  Pagine da stampare per la successiva vidimazione  ? \* (Intervallo di pagine che verrà stampato: dalla nr. 2 alla nr. 11)

**Stampa pagine senza filigrana del modello**

Precompilazione del frontespizio  ? Stampa solo pagine bianche  ?

**Impresa o Ente**

Ragione sociale\*

Codice fiscale\*  Indirizzo sede legale\*


**Unità locale**

Indirizzo

**Codice captcha**

Inserire il codice\*

Inserire il codice Captcha di sicurezza e cliccare su "Genera Stampa": il Registro di carico e scarico in formato Pdf sarà scaricato nel download. Dopo aver stampato il Registro di carico e scarico si ricorda di barrare il retro delle pagine (se stampato solo fronte).

 Supporto utenti [?](#)

[Home](#) / Stampa format registro

---

**Parametri**

Indicare il numero dell'ultima pagina di registro già stampata e vidimata... Pagine da stampare per la successiva vidimazione [?](#)\*

1 10 (Intervallo di pagine che verrà stampato: dalla nr. 2 alla nr. 11)

Precompilazione del frontespizio [?](#)  Stampa solo pagine bianche [?](#)

---

**Impresa o Ente**

Ragione sociale\*  
Rossi Mario spa

Codice fiscale\* Indirizzo sede legale\*

012345678910 via manzoni 3 VARESE




---

**Unità locale**



Indirizzo

---

**Codice captcha**

Inserire il codice\*   

**Genera stampa**





## ESEMPIO DI COMPILAZIONE DEL FRONTESPIZIO

Si ricorda di inserire il numero delle pagine

Il file è conforme allo standard PDF/A ed è stato aperto in sola lettura per evitare modifiche. Abilita modifica

Rossi Mario spa - 012345678910

REGISTRO DI CARICO E SCARICO	
<b>1. DITTA</b>	Rossi Mario spa
Residenza o domicilio:	via manzoni 3 VARESE
Codice fiscale:	012345678910
Ubicazione dell'esercizio:	_____
<b>2. ATTIVITA' SVOLTA</b>	
PRODUZIONE <input type="checkbox"/>	
RECUPERO <input type="checkbox"/>	codice: _____
SMALTIMENTO <input type="checkbox"/>	codice: _____
TRASPORTO <input type="checkbox"/>	CENTRO DI RACCOLTA <input type="checkbox"/>
INTERMEDIAZIONE E COMMERCIO SENZA DETENZIONE <input type="checkbox"/>	
<b>REGISTRAZIONI</b>	dal N. _____ del __/__/____ al N. _____ del __/__/____
<b>VIDIMAZIONE</b>	Il presente registro si compone di n. _____ pagine numerate dal n. _____ al n. _____

Modulo - REGISTRO-C5-2024-01 modello conforme all'Allegato 1 al DM n.69/2023 - ver 1.0.0





## REGISTRO CON FILIGRANA, GRIGLIA DI COMPILAZIONE

Verificare che  
il campo sia  
compilato

Il file è conforme allo standard PDF/A ed è stato aperto in sola lettura per evitare modifiche.

Abilita modifica

Rossi Mano spa - 012345678910

RIFERIMENTI OPERAZIONE		IDENTIFICAZIONE DEL RIFIUTO		INTEGRAZIONE FIR-REGISTRO C/S		Traeportatore	
1) Registrazione n.		8) Codice EER		22) Num. Formulario		33) Denominazione	
2) Del		9) Provenienza: Urbani Speciale		23a) Trasp. Transfrontaliero	Tip	34) Codice fiscale	
Causale operazione	3) Carico DT NP T* RE	10) Descrizione del rifiuto:		23) Data inizio trasporto		35) N. Iscrizione Albo	
4) Scarico I aT M TR				ESITO CONFERIMENTO		Destinatario (Conferimento in area privata e in modo occasionale e saltuario)	
5) Riferimento operazione	n. /	11) Caratteristica di Pericolo (H/P)		24) Data fine trasporto		36) Denominazione	
n. /	n. /	12) Stato fisico	13) Quantita	25) Peso verificato a destino	kg	37) Codice fiscale	
n. /	n. /	14) Unità di misura: kg l m		Respingimento:		38) N. Autorizzazione	
n. /	n. /	15) Destinato a: R D CR		26) Tipologia: Totale Parziale		39) Denominazione	
n. /	n. /	16) Categoria AEE		27) Quantita	28) Unità di m. kg l m	40) Codice fiscale	
6) Rettifica Reg.n. del		17) Veicolo Fuori Uso	18) Reg. Pubblica Sicurezza	29) Causale: NC IR Altro		41) N. Iscrizione Albo	
7) Stoccaggio istantaneo Data calcolo		Nr. Del.		PROVENIENZA DEL RIFIUTO		Informediario o Commerciante	
42) Annotazioni:		MATERIALI		Produttore		39) Denominazione	
		19) Materiale	21) Quantita Kg	30) Denominazione		40) Codice fiscale	
		20) Altro		31) Codice fiscale		41) N. Iscrizione Albo	
				32) Indirizzo/luogo di produzione			

Pagina n. 2

Module - REGISTRO-C5-2024-01 modello conforme all'Allegato 1 al DM n.69/2023 - ver 1.0.0

Verificare il corretto numero delle pagine

## REGISTRO CON PAGINA BIANCA DA COMPILARE CON IL GESTIONALE

Il file è conforme allo standard PDF/A ed è stato aperto in sola lettura per evitare modifiche.

Abilita modifica

Rossi Mario spa - 012345678910

Verificare che il campo sia compilato

Pagina n. 2

Verificare il corretto numero delle pagine

Modulo - REGISTRO-CS-2024-01 modello conforme all'Allegato 1 al DM n. 68/2023 - ver 1.0.0

## AVVERTENZE

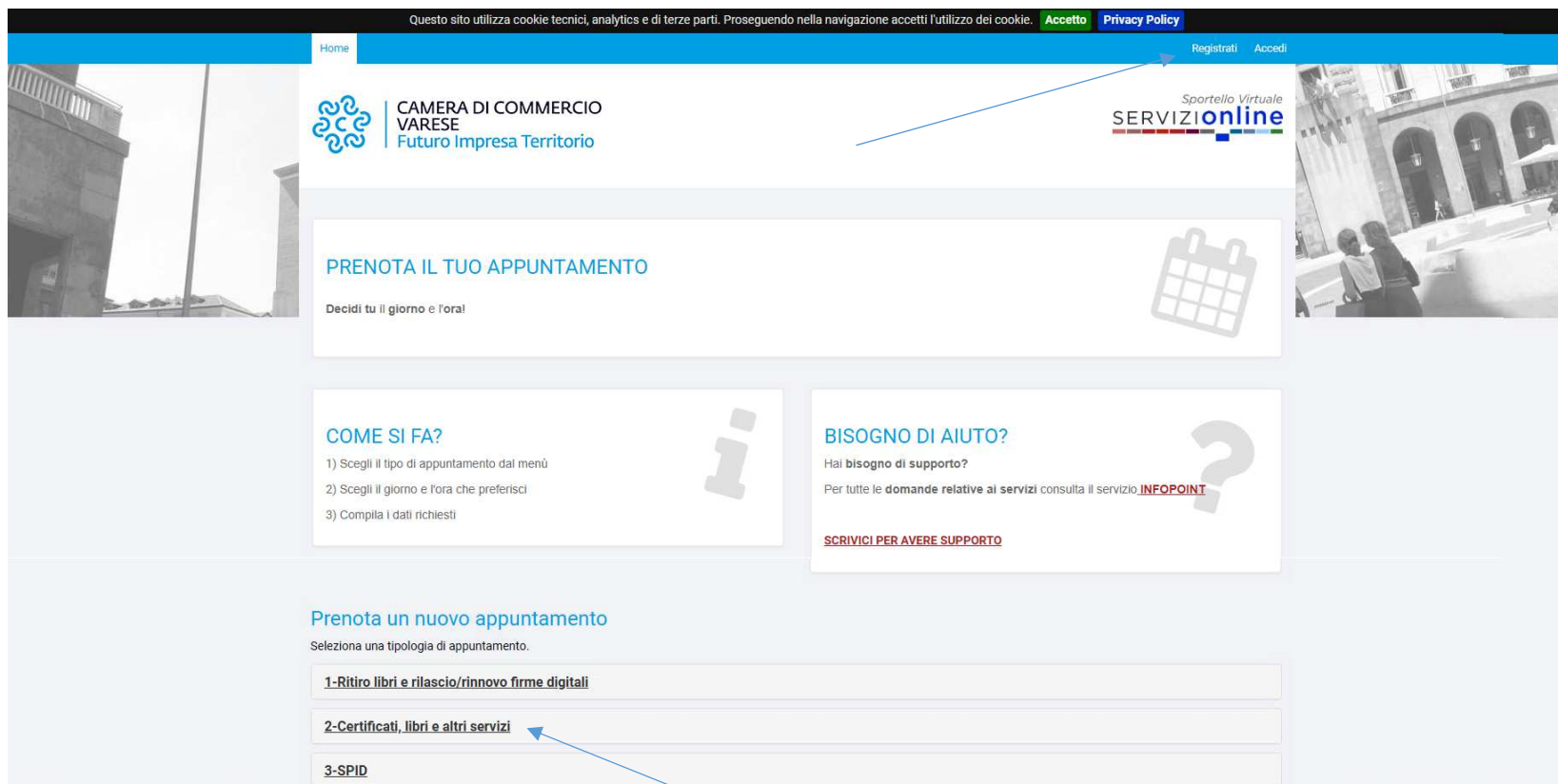
- IL FRONTESPIZIO DEVE ESSERE SEMPRE COMPILATO;
- ANNULLARE LE PAGINE BIANCHE QUALORA IL REGISTRO NON SIA STAMPATO FRONTE/RETRO;
- VERIFICARE CHE LA DENOMINAZIONE ED IL C.F. SIANO CORRETTAMENTE RISPORTATI SU OGNI PAGINA (IN ALTO A SINISTRA);
- IL DIRITTO DI SEGRETERIA DOVUTO PER LA VIDIMAZIONE E' PARI AD EURO 25,00 PER CIASCUN REGISTRO;
- IL REGISTRO DEVE SEMPRE ESSERE ACCOMPAGNATO DALL'APPOSITA DISTINTA, SCARICABILE DALLA PAGINA DEDICATA DEL SITO CAMERALE [https://www.va.camcom.it/pagina780\\_registri-caricoscarico.html](https://www.va.camcom.it/pagina780_registri-caricoscarico.html)

## COME RICHIEDERE LA VIDIMAZIONE

La vidimazione presso gli sportelli della CCIAA di Varese va effettuata esclusivamente previa **prenotazione online dell'appuntamento**


<https://servizionline.va.camcom.it/front-agenda/>

effettuando la registrazione o l'accesso con SPID/CNS/CIE



Questo sito utilizza cookie tecnici, analytics e di terze parti. Proseguendo nella navigazione accetti l'utilizzo dei cookie. [Accetto](#) [Privacy Policy](#)

Home Registrati Accedi

 CAMERA DI COMMERCIO  
VARESE  
Futuro Impresa Territorio

Sportello Virtuale  
**SERVIZIonline**

**PRENOTA IL TUO APPUNTAMENTO**  
Decidi tu il giorno e l'ora!

**COME SI FA?**  
1) Scegli il tipo di appuntamento dal menù  
2) Scegli il giorno e l'ora che preferisci  
3) Compila i dati richiesti

**BISOGNO DI AIUTO?**  
Hai bisogno di supporto?  
Per tutte le domande relative ai servizi consulta il servizio **INFOPOINT**  
[SCRIVICI PER AVERE SUPPORTO](#)

**Prenota un nuovo appuntamento**  
Seleziona una tipologia di appuntamento.

- 1-Ritiro libri e rilascio/rinnovo firme digitali
- 2-Certificati, libri e altri servizi
- 3-SPID

selezionare una delle due sedi camerali disponibili (Varese/Busto Arsizio), giorno e ora e compilare il form con i propri dati

**Prenota un nuovo appuntamento**

Seleziona una tipologia di appuntamento.

**1-Ritiro libri e rilascio/rinnovo firme digitali**

**2-Certificati, libri e altri servizi**

Prendi un appuntamento per:

- certificati,
- consegna libri da vidimare,
- carte tachigrafiche (sostituzione per malfunzionamento)

Per deposito marchi e brevetti prenotare appuntamento presso la sede di Varese o Busto Arsizio scrivendo a [brevetti@va.camcom.it](mailto:brevetti@va.camcom.it)

Per cancellazione protesti prenotare appuntamento scrivendo a [protesti@va.camcom.it](mailto:protesti@va.camcom.it)

Per sanzioni amministrative prenotare appuntamento scrivendo a [verifiche.amministrative@va.camcom.it](mailto:verifiche.amministrative@va.camcom.it)

**Per variazioni agli orari degli appuntamenti e/o annullamenti usare il servizio [INFOPPOINT RISPONDE](#)**

**Sedi disponibili**

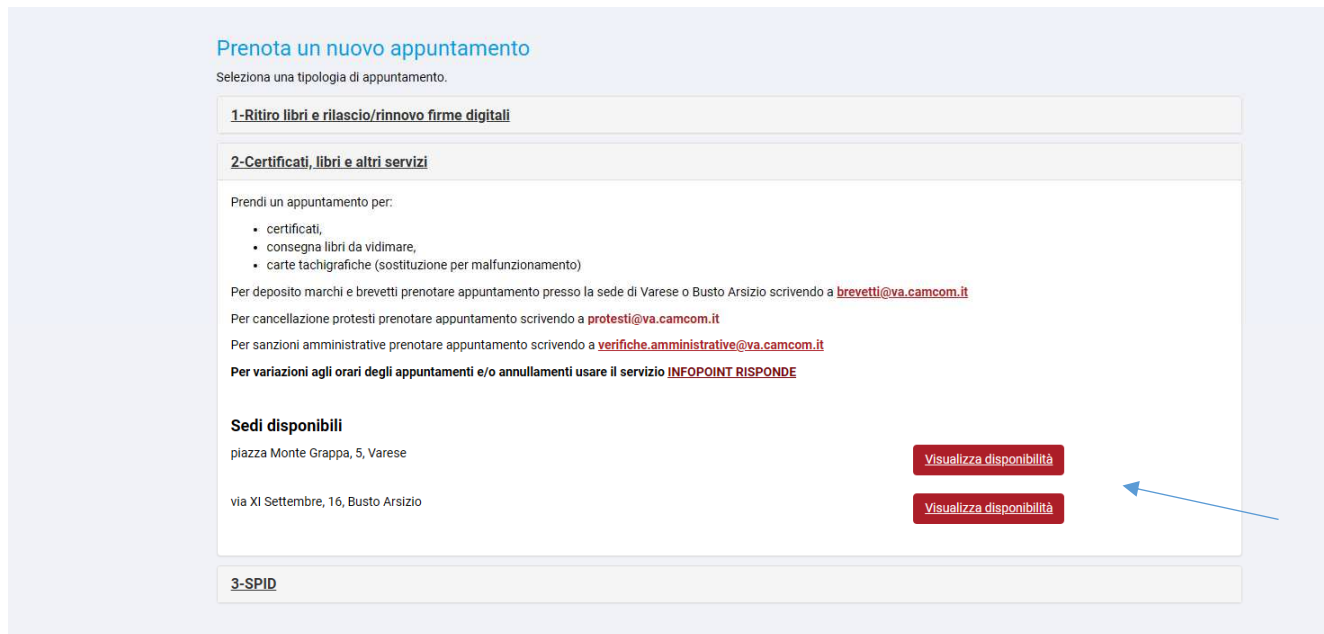
piazza Monte Grappa, 5, Varese

via XI Settembre, 16, Busto Arsizio

[Visualizza disponibilità](#)

[Visualizza disponibilità](#)

**3-SPID**



Si ricorda che, a prenotazione effettuata correttamente, verrà inoltrata sulla mail indicata in fase di compilazione la conferma dell'appuntamento con relativo numero.