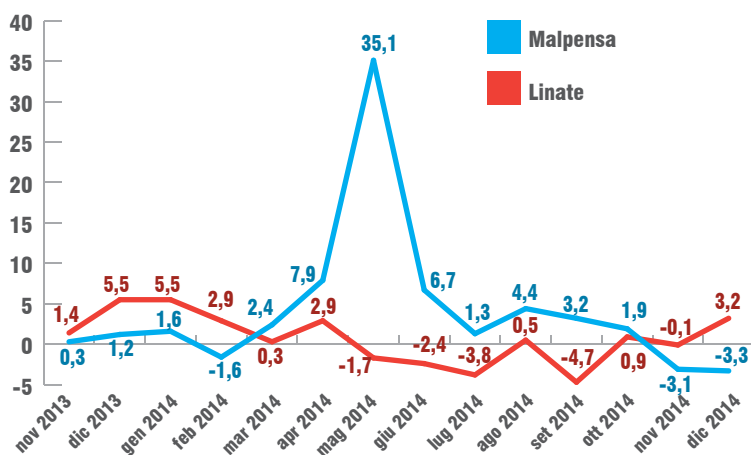
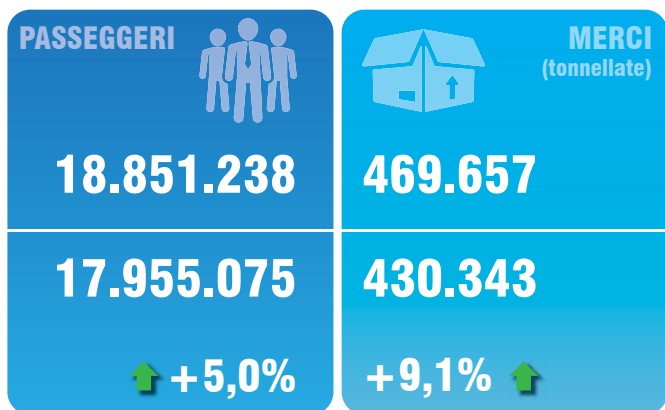


AEROPORTI



2013 2014



Malpensa Airport

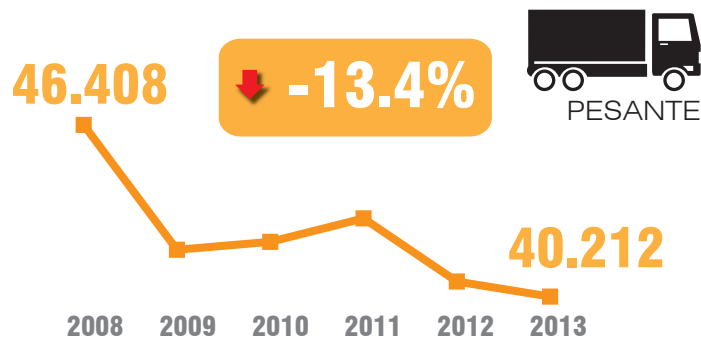
Fonte: Assaeroporti

Variazione passeggeri

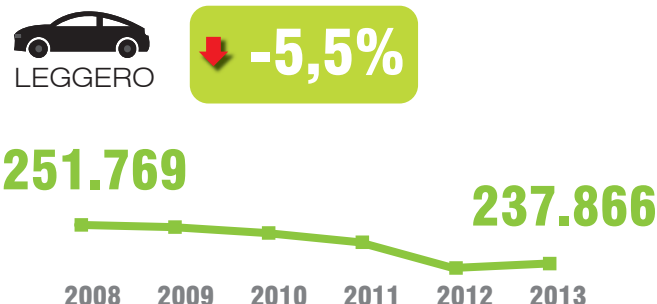
Fonte: Assaeroporti

STRADE

veicoli effettivi medi giornalieri



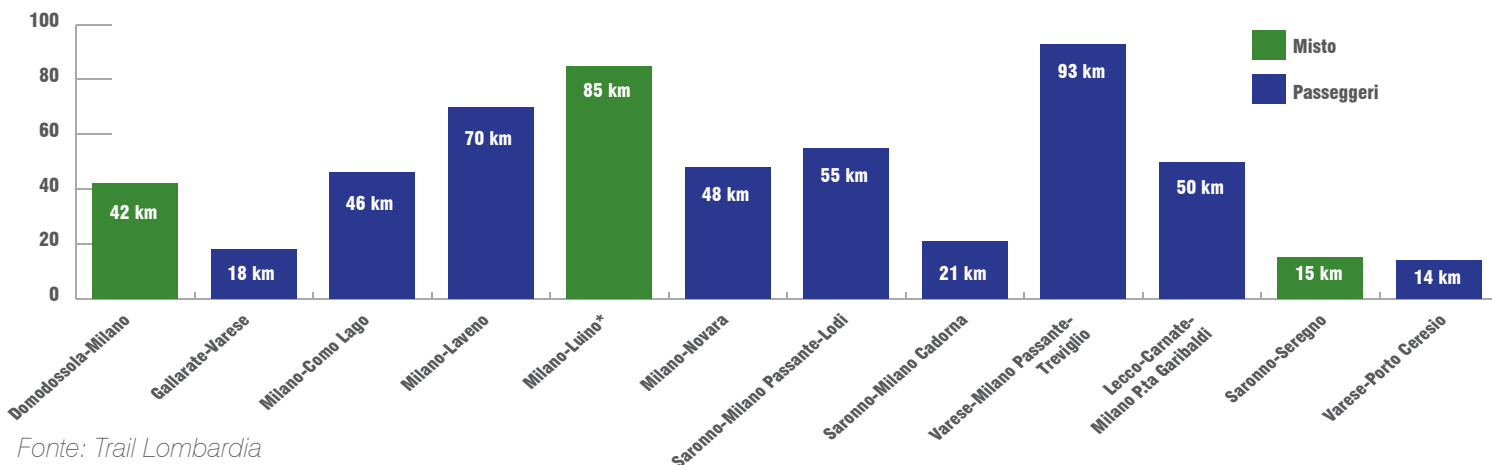
Fonte: Aiscat



Fonte: Aiscat

FERROVIE

che passano sul territorio provinciale




Fonte: Trail Lombardia

* La linea di Luino sarà sempre più caratterizzata come "linea merci" del corridoio Genova-Rotterdam che con l'attivazione del Corridoio 4 Metri e in assenza di altri interventi su altre direttrici accoglierà 660mila spedizioni/anno al 2020 pari al 59% del totale.

IMPRESE

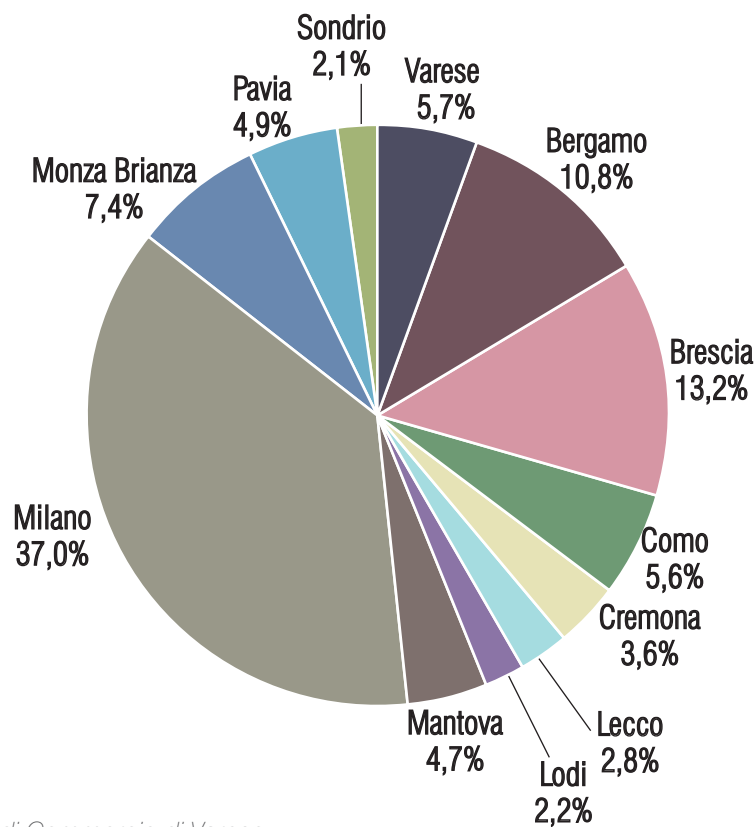
Situazione al 31/12/2013 sedi* d'impresa



Fonte: Registro Imprese - Camera di Commercio di Varese
*le unità locali corrispondenti sono 23.800 per la Lombardia e 1.400 per Varese



Imprese attive nel comparto della logistica per provincia
(al 31/12/2013)



Fonte: Registro Imprese Camera di Commercio di Varese

MOBILITÀ

54%



della pop. della provincia
di Varese genera flussi di
pendolarismo

70%

OCCUPATI

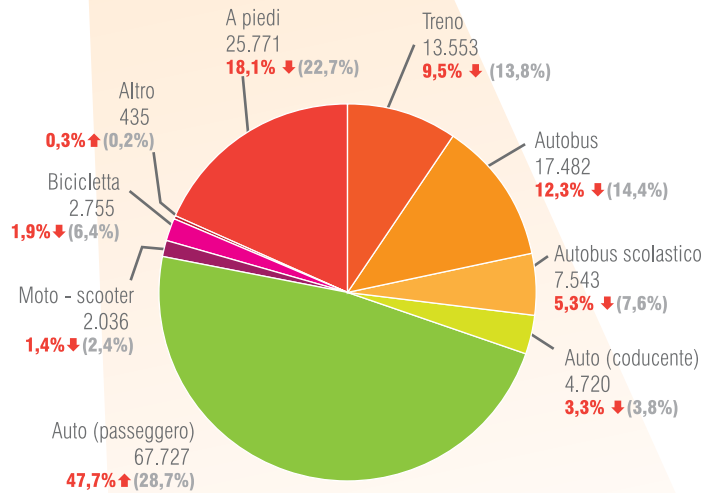
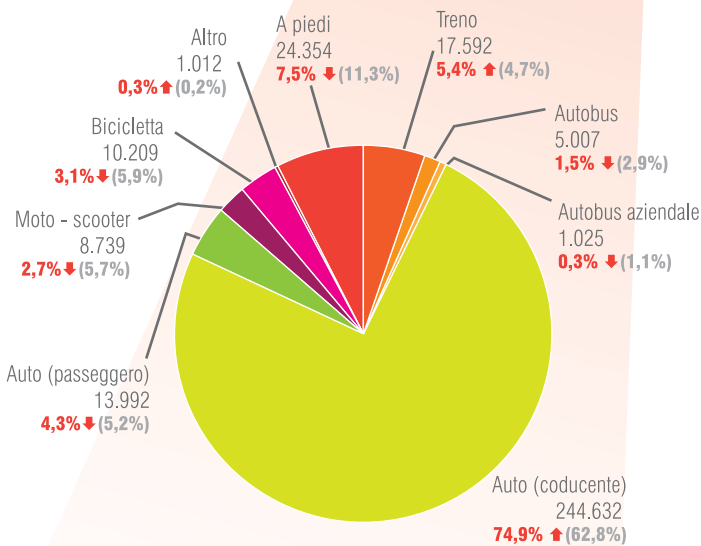
30%

STUDENTI



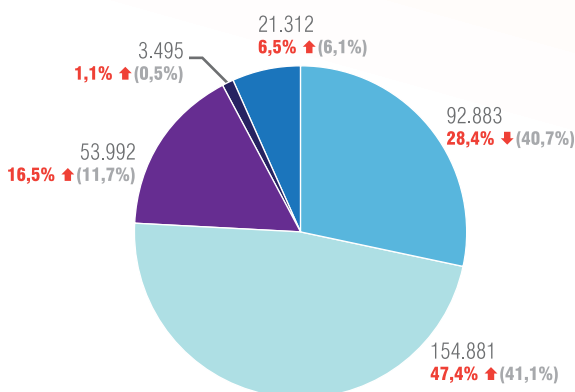
MEZZI DI TRASPORTO

Valori assoluti
e quote percentuali (2011 - 1991)



DESTINAZIONI

Valori assoluti
e quote percentuali (2011 - 1991)



- Stesso comune di dimora abituale
- Altro comune della stessa provincia di dimora abituale
- Altra provincia della stessa regione di dimora abituale
- Province di altre regioni
- Estero

