



**CAMERA DI
COMMERCIO
DI VARESE**

**La riforma del Terzo settore:
evoluzione o rivoluzione?**

***Terzo settore e cooperazione:
sguardo di insieme***



31 maggio 2018



Le definizioni contenute nel D. LGS 117/2017 (cd. “Codice del Terzo Settore”)

- ✓ 1. **Sono enti del Terzo settore** le organizzazioni di volontariato, le associazioni di promozione sociale, gli enti filantropici, le imprese sociali, incluse le cooperative sociali, le reti associative, le società di mutuo soccorso, le associazioni, riconosciute o non riconosciute, le fondazioni e gli altri enti di carattere privato diversi dalle società costituiti per il perseguimento, senza scopo di lucro, di finalità civiche, solidaristiche e di utilità sociale mediante lo svolgimento di una o più attività di interesse generale in forma di azione volontaria o di erogazione gratuita di denaro, beni o servizi, o di mutualità o di produzione o scambio di beni o servizi, ed iscritti nel registro unico nazionale del Terzo settore.



Le definizioni contenute nel D. LGS 117/2017 (cd. “Codice del Terzo Settore”)

- ✓ 2. **Non sono enti del Terzo settore** le amministrazioni pubbliche di cui all'articolo 1, comma 2, del decreto legislativo 30 marzo 2001, n. 165, le formazioni e le associazioni politiche, i sindacati, le associazioni professionali e di rappresentanza di categorie economiche, le associazioni di datori di lavoro, nonché gli enti sottoposti a direzione e coordinamento o controllati dai suddetti enti, ad esclusione dei soggetti operanti nel settore della protezione civile ...



Attenzione crescente al settore, dal punto di vista normativo ma anche del monitoraggio statistico:

- ✓ Fine anni '90 e metà degli anni 2000: indagini annuali condotte dall'Istat riferite ad alcuni specifici comparti del non profit (organizzazioni di volontariato, cooperative sociali, fondazioni).
- ✓ 2011: Censimento generale dell'industria e dei servizi e Censimento delle istituzioni non profit, primo censimento che fornisce informazioni di quadro generale nel Paese.
- ✓ 2016: prima edizione del Censimento permanente delle istituzioni non profit (dati al 31/12/2015). La rilevazione campionaria si è svolta nel periodo novembre 2016 – aprile 2017 e ha coinvolto circa 43 mila unità.



- ✓ **336.275** istituzioni non profit attive in Italia: **+11,6%** rispetto al 2011
- ✓ **5 milioni 529 mila** volontari: **+16,2%** rispetto al 2011
- ✓ **788 mila** lavoratori dipendenti: **+15,8%** rispetto al 2011

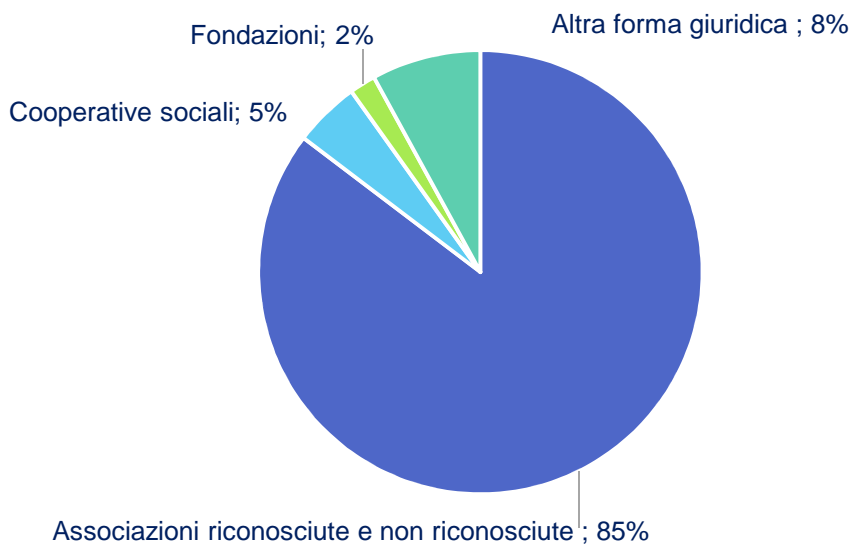


Settore in espansione
in un contesto economico caratterizzato
da una fase recessiva
profonda e prolungata (2011-2013)
e da un successivo miglioramento (2014-2015)



A livello nazionale, il settore non profit è costituito da:

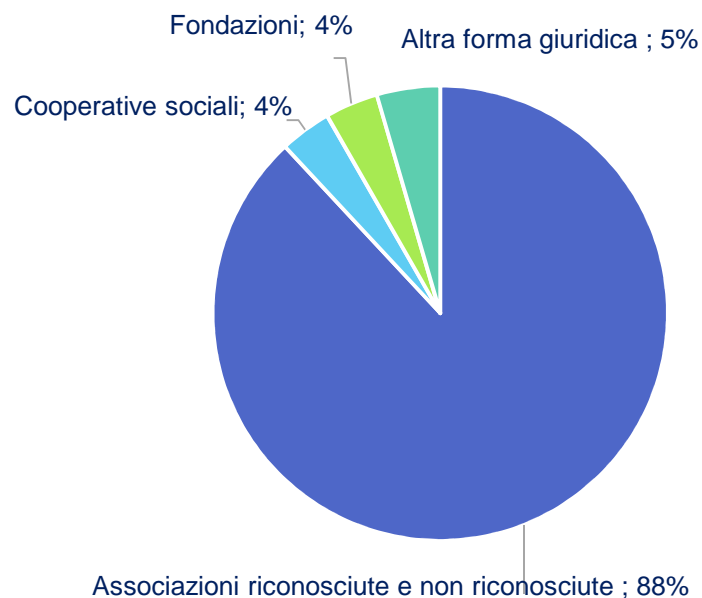
- ✓ 286.943 associazioni riconosciute e non riconosciute
- ✓ 16.125 cooperative sociali
- ✓ 6.451 fondazioni
- ✓ 26.756 istituzioni con altra forma giuridica (enti ecclesiastici civilmente riconosciuti, comitati, società di mutuo soccorso, istituzioni sanitarie o educative, imprese sociali con forma giuridica di impresa)





A livello provinciale, il settore non profit è costituito da:

- ✓ 3.734 associazioni riconosciute e non riconosciute
- ✓ 155 cooperative sociali
- ✓ 160 fondazioni
- ✓ 191 istituzioni con altra forma giuridica (enti ecclesiastici civilmente riconosciuti, comitati, società di mutuo soccorso, istituzioni sanitarie o educative, imprese sociali con forma giuridica di impresa)

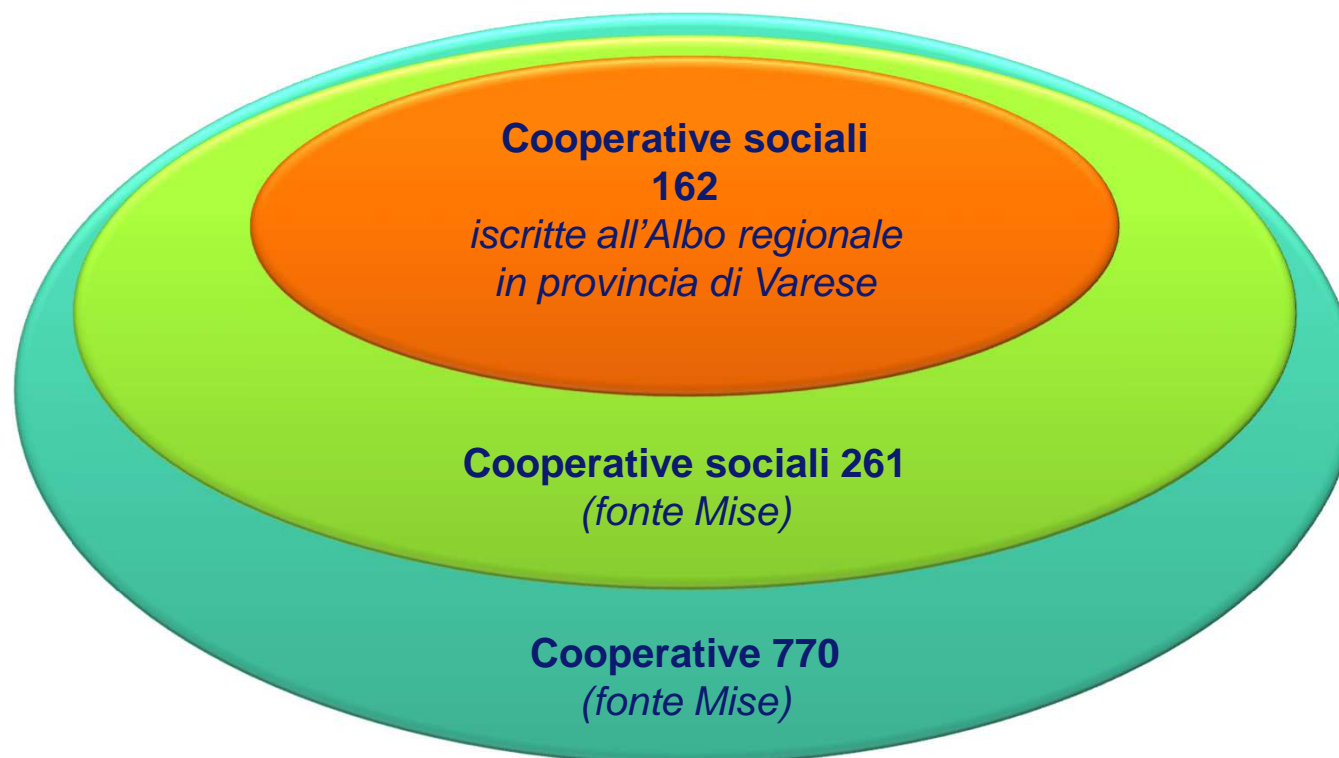




Le cooperative:
soggetto privato
volto al perseguimento
di interessi pubblici
non a fine di lucro,
operante attraverso strumenti
di tipo imprenditoriale



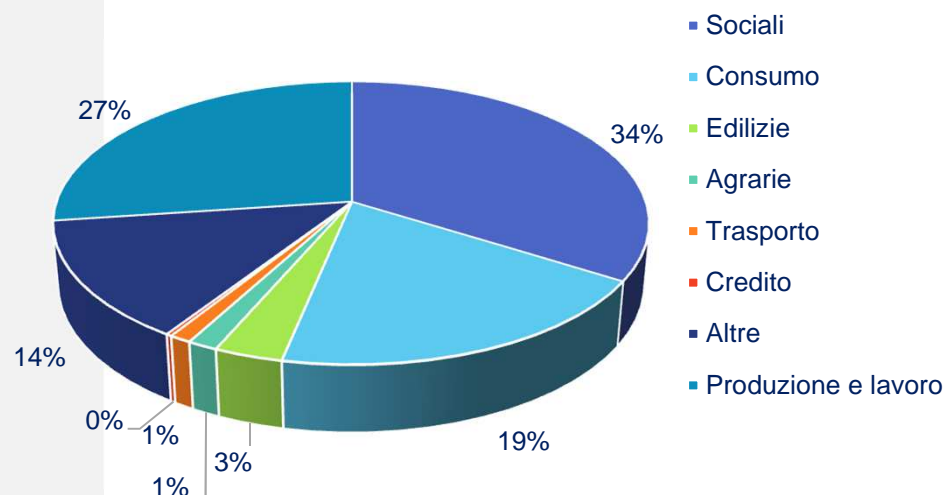
Attori sociali ed economici, complementari
tra quanto fornito dal servizio pubblico e
quanto erogato dal mondo privato e target
di riferimento della Camera di Commercio





Il Ministero dello Sviluppo Economico registra 770 cooperative, così suddivise:

- ✓ 261 cooperative sociali
- ✓ 209 cooperative di produzione e lavoro
- ✓ 149 cooperative di consumo
- ✓ 25 cooperative edilizie
- ✓ 11 cooperative agrarie
- ✓ 8 cooperative di trasporto
- ✓ 2 cooperative di credito
- ✓ 105 cooperative di altro genere
(ad es. società Mutuo Soccorso)



* Sono escluse le cooperative in liquidazione

Fonte: Ministero dello Sviluppo Economico (MISE), estrazione 16 maggio 2018



Le cooperative in provincia di Varese



Varese nel 2015 ha registrato un Valore aggiunto a prezzi base e correnti di circa 23 Miliardi di euro, di questi:

- ✓ il 3,4% è apportato dalle cooperative, per un valore di circa 770 Milioni di euro.

I settori che apportano più Valore aggiunto sono:

- ✓ istruzione, sanità e assistenza sociale (313 Milioni)
- ✓ attività di servizi finanziari (circa 200 Milioni)
- ✓ attività artistiche, di intrattenimento e divertimento, riparazione di beni per la casa (103 Milioni).

